

Chiffre d'affaires T1 2024

Michel Denis - Directeur général
Hervé Rochet - Chief Transformation & Governance Officer



MANITOU
GROUP

SET THE WORLD
IN MOTION

Disclaimer

Cette présentation constitue un simple document de synthèse et ne prétend en aucun cas à l'exhaustivité. Ni la Société, ni aucun de ses affiliés, mandataires sociaux, dirigeants, salariés, employés ou conseils ne peut être tenu responsable, à quelque titre que ce soit, d'une obligation quelconque ou d'un quelconque recours ou réclamation, dommage ou préjudice, lié à ou résultant de l'utilisation (quelle qu'elle soit) de cette présentation ou son contenu.

Les données et informations (prévisionnelles ou autres) relatives aux marchés ou aux secteurs d'activité que cette présentation peut inclure ont été établies sur la base d'études, rapports, estimations ou sondages internes, ainsi que sur la base de recherches ou d'études externes, d'informations disponibles publiquement et de publications desdits secteurs d'activité. La Société et ses affiliés, mandataires sociaux, dirigeants, salariés, employés ou conseils n'ont pas procédé à une vérification indépendante de l'exactitude, de l'exhaustivité, de l'adéquation ou de la fiabilité de ces données et informations, et, en conséquence, ceux-ci ne donnent aucune assurance ni garantie relativement à ces données et informations.

Cette présentation peut comprendre des informations prospectives, fondées sur certaines hypothèses, estimations et opinions actuelles, dont notamment des hypothèses relatives aux stratégies actuelles et futures et à l'environnement économique dans lequel la Société opère. De telles informations prospectives sont susceptibles d'évoluer ou d'être modifiées en raison de certains risques et incertitudes, connus ou non à ce jour, de sorte que les résultats, performances, objectifs et évolutions effectivement réalisés pourraient s'avérer très différents de ceux pouvant être contenus ou suggérés par ces informations prospectives. Ces informations prospectives sont données uniquement à la date de cette présentation, et la Société ne prend aucun engagement de publier des mises à jour des informations prospectives pouvant être contenues dans le présent document afin de refléter les éventuels changements dans les anticipations, événements, conditions ou circonstances sur lesquels sont fondées les informations prospectives pouvant être contenues dans cette présentation. Les informations prospectives ont valeur purement illustrative. Votre attention est attirée sur le fait que de telles informations ne sont en aucun cas des garanties ou engagements de résultats futurs et que de nombreux risques et incertitudes auxquels elles sont soumises sont difficilement prévisibles et hors du contrôle de la Société.

Cette présentation (et toutes les copies qui pourraient en être faites) ne doit pas être transmise ou distribuée aux Etats-Unis d'Amérique, au Canada, au Japon et dans tout autre pays ou territoire dans lequel la loi applicable interdit ou limite une telle distribution ou transmission.



Faits marquants

- » Chiffre d'affaires T1 2024 de **685 M€**, +3 % vs T1 2023, +3 % en comparable⁽¹⁾
- » Prises de commandes machines fin T1 2024 de **186 M€** vs 455 M€ en T1 2023
- » Carnet de commandes⁽²⁾ machines fin T1 2024 de **1 878 M€** vs 3 414 M€ en T1 2023



Un trimestre en ligne avec les perspectives attendues

(1) à périmètre et taux de change constants : termes définis en annexe

(2) terme défini en annexe



Célébration des 40 ans de cotation de Manitou BF

Manitou Group a célébré le 24 avril les 40 ans de l'ouverture de son capital en bourse en sonnant la cloche d'ouverture des marchés boursiers.

Cette introduction en bourse a permis au groupe de renforcer sa structure financière tout en se projetant sur le long terme. Nous conservons aujourd'hui cette vision pour assurer la pérennité de notre groupe, avec la confiance de nos investisseurs qui nous permettent de continuer à développer l'activité.



Vie du groupe - Evolution du Comité exécutif

- » **Evolution de la gouvernance du groupe au 29 janvier 2024**
 - » **Hervé Rochet** endosse désormais le rôle de **Chief Transformation & Governance Officer**, pour accélérer la transformation et assurer la durabilité et le développement du groupe.
 - » **Céline Brard** quant à elle, assure la fonction de **Chief Financial Officer**, afin de renforcer le pilotage de la finance au cœur de la stratégie de l'entreprise.



Vie du groupe


- » **Signature d'une ligne de crédit supplémentaire de 160 millions d'euros**
 - » Renforcement de la liquidité du groupe
 - » Accompagnement de la croissance



Faits marquants - Acquisitions

» Finalisation d'une prise de participation majoritaire dans les sociétés italiennes COME et Metal Work


- » COME, spécialisée dans la production de pièces mécano-soudées
- » Metal Work, experte en pliage et découpe laser
- » Acquisition janvier 2024



Faits marquants - Produits & Innovation

» Lancement d'une nouvelle gamme de nacelles ciseaux pour le marché européen

- » 3 nouveaux modèles 8 m, 10 m et 12 m de hauteur de travail
- » Entrée dans le marché des nacelles le plus volumique
- » Permet au groupe de devenir full-liner dans la nacelle



» Lancement du nouveau modèle MTA 519 à l'ARA show (USA), événement mondial dédié à la location d'équipements

- » télescopique ultra compact conçu pour répondre au plus grand nombre d'utilisateurs et au maximum de besoins.



Activité T1 2024

Chiffre d'affaires T1 2023						Chiffre d'affaires T1 2024					
Eur. Sud	Eur. Nord	Amériques	APAM	Total	M€ % tot.	Eur. Sud	Eur. Nord	Amériques	APAM	Total	
189 28%	210 32%	119 18%	44 7%	562 85%	Division Produits	200 29%	228 33%	107 16%	48 7%	583 85%	
39 6%	34 5%	18 3%	13 2%	103 15%	Division S&S	38 6%	35 5%	18 3%	12 2%	103 15%	
228 34%	244 37%	136 20%	57 9%	665 100%	Total	238 35%	263 38%	124 18%	60 9%	685 100%	

S&S : Services and Solutions

Évolution plus favorable que celle du groupe



Évolution T1 2024 vs T1 2023

CA. en M€ <i>en %</i>	Europe du Sud	Europe du Nord	Amériques	APAM	Total
Division Produits	+11 <i>+6%</i>	+18 <i>+8%</i>	-12 <i>-10%</i>	+4 <i>+9%</i>	+20 <i>+4%</i>
Division S&S	-1 <i>-2%</i>	+1 <i>+3%</i>	+0 <i>+1%</i>	-0 <i>-3%</i>	+0 <i>+0%</i>
Total	+10 <i>+4%</i>	+19 <i>+8%</i>	-12 <i>-9%</i>	+4 <i>+6%</i>	+20 <i>+3%</i>

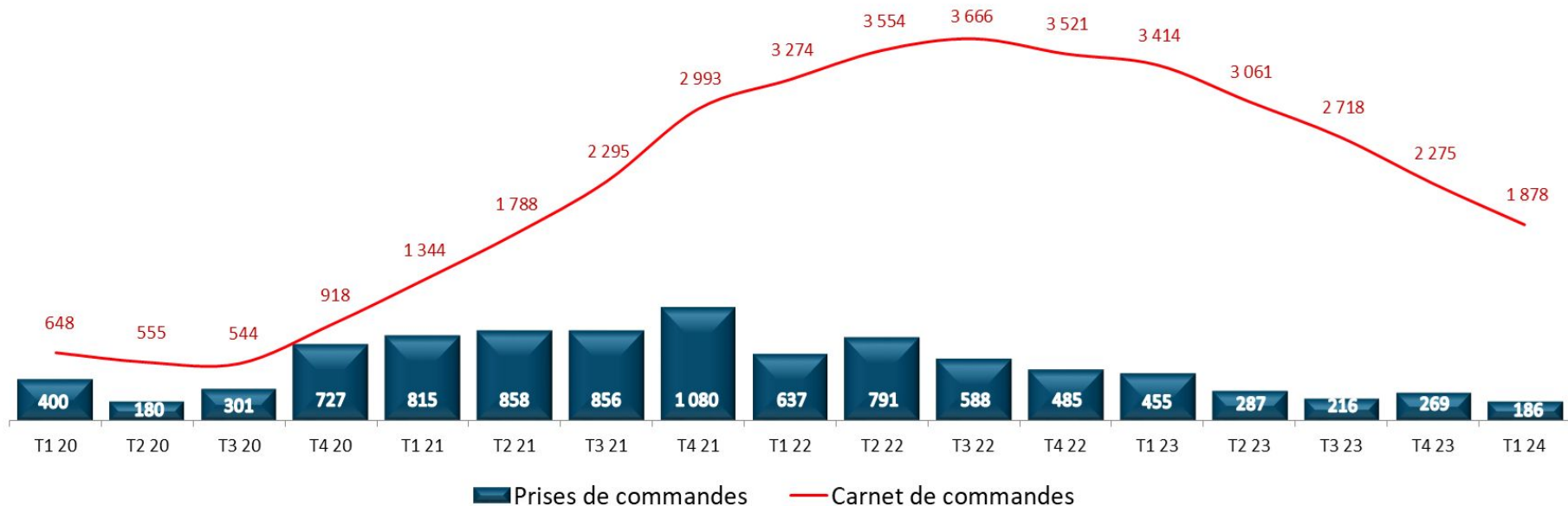


Évolution vs 2023

CA. en M€ % vs. CA N-1	2023.03	Impact taux de change	Impact périmètre	Evolution en comparable*	2024.03
Division Produits	562	-1 -0%	+3 +1%	+18 +3%	583 +4%
Division S&S	103	-0 -0%	+0 +0%	+0 +0%	103 +0%
Total	665	-1 -0%	+3 +1%	+18 +3%	685 +3%

* à périmètre et taux de change constants : termes définis en annexe

Prises de commandes machines et carnet (M€)



La suspension des prises de commandes sur certaines lignes de produits a contribué à la baisse du carnet de commandes.
 A fin Q1 2024, il n'y a plus de limitation des prises de commandes.
 Le carnet de commande représente environ 9 mois d'activité.

Revue opérationnelle

- » Niveau d'activité maintenu à un niveau élevé
- » Retour à la normale des modes de commercialisation (quota, prises de commandes) en cours de finalisation
- » Dynamiques hétérogènes par géographie et par ligne produit
- » Montée opérationnelle lente en Amérique du Nord
- » Prises de commandes faibles compte tenu des raccourcissements des délais de livraison, de la situation des marchés et de l'attente des clients
- » Ajustement de la chaîne opérationnelle à ce nouveau contexte



Ralentissement et rétablissement



Perspectives

- » Confirmation d'une anticipation d'un chiffre d'affaires 2024 stable par rapport à 2023
- » Confirmation d'une anticipation d'un taux de résultat opérationnel courant 2024 supérieur à 6,5 % du chiffre d'affaires

Annexe - Définition

Données en comparable : soit à périmètre et taux de change constants :

- » Périmètre :
 - pour la société GI.ERRE acquise en mars 2023, retraitement du 1er janvier de l'exercice en cours, au mois anniversaire de son acquisition ;
 - pour les sociétés acquises en 2024 (COME S.R.L et Metal Work S.R.L en janvier 2024), retraitement du jour de leur acquisition au 31 mars 2024 ;
 - aucune société n'est sortie du périmètre sur 2023 et 2024.
- » Application du taux de change de l'exercice précédent sur les agrégats de l'exercice en cours.

Carnet de commandes :

Le carnet de commandes correspond aux commandes reçues et non encore livrées de machines, pour lesquelles le groupe :

- » n'a pas encore fourni les machines promises au client ;
- » n'a pas encore reçu de contrepartie et n'a pas encore droit à une contrepartie.

Ces commandes sont livrées dans un délai inférieur à un an et peuvent être annulées.

Le carnet de commandes peut varier du fait des variations du périmètre de consolidation, d'ajustements et des effets de conversion de devises étrangères.



MERCI

MANITOU
GROUP

SET THE WORLD
IN MOTION

